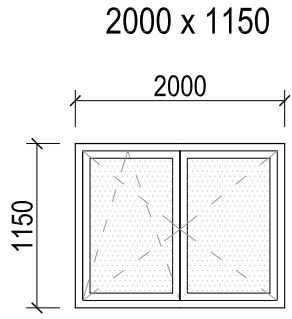
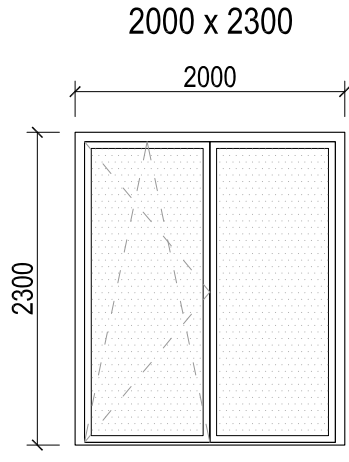
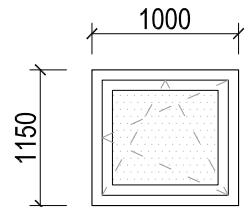
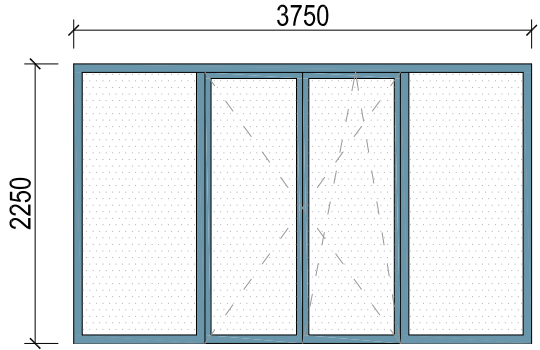
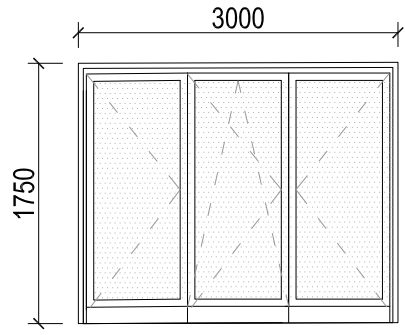
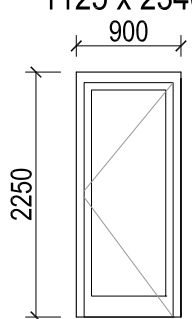


ozn.	schéma	popis	počet ks	poznámka
7		OKNO 20100x1150 mm MATERIÁL: plastový profil, U celk=1,0 W/m2K PROVEDENÍ: dvoukřídlové okno, obě křídla otevíravé, levé sklopné POVRCH. ÚPRAVA: folie - int, ext RAL 7040 ZASKLENÍ: izolační trojsklo čiré (teplý osazovací rámeček) KOVÁNÍ: celoobvodové PŘÍSLUŠENSTVÍ:	2ks	rozměry ověřit na stavbě řešení připojovací spáry: - int parotěsná páska - pistolová pěna - ext paropropustná páska - APU lišta
8		DVEŘE S OKNEM 2000x2300 mm MATERIÁL: plastový profil, U celk=1,0 W/m2K PROVEDENÍ: jednokřídlové dveře, křídlo otevíravé a sklopné š=900 mm, druhé křídlo pevné, prosklené - hliníkový práh s přerušeným tepelným mostem POVRCH. ÚPRAVA: folie - int, ext RAL 7040 KOVÁNÍ: zámek s vložkou, klika-madélko PROVEDENÍ: ZASKLENÍ: izolační trojsklo čiré (teplý osazovací rámeček) KOVÁNÍ: celoobvodové	1ks	rozměry ověřit na stavbě řešení připojovací spáry: - int parotěsná páska - pistolová pěna - ext paropropustná páska - APU lišta
9		OKNO do otvoru 1000x1150 mm MATERIÁL: plastový profil, U celk=1,0 W/m2K PROVEDENÍ: jednokřídlové okno, otevíravé a sklopné POVRCH. ÚPRAVA: folie - int, ext RAL 7040 ZASKLENÍ: izolační trojsklo mléčné (teplý osazovací rámeček) KOVÁNÍ: celoobvodové	1ks LEVÉ	rozměry ověřit na stavbě řešení připojovací spáry: - int parotěsná páska - pistolová pěna - ext paropropustná páska - APU lišta
10		DVEŘE S OKNY 3750 x 2250 mm dovnitř otevíravé MATERIÁL: plastový profil, U celk=1,0 W/m2K PROVEDENÍ: dvoukřídlové dveře, 2 křídla otevíravé bez sloupku, jedno křídlo sklopné, 2 křídla fixní - hliníkový práh s přerušeným tepelným mostem POVRCH. ÚPRAVA: folie - int, ext RAL 7040 KOVÁNÍ: zámek s vložkou, klika-klika ZASKLENÍ: izolační trojsklo čiré (teplý osazovací rámeček) KOVÁNÍ: celoobvodové PŘÍSLUŠENSTVÍ: interiérové horizontální žaluzie	2ks	rozměry ověřit na stavbě řešení připojovací spáry: - int parotěsná páska - pistolová pěna - ext paropropustná páska - APU lišta
11		OKNA do otvoru 3000x1750 mm MATERIÁL: plastový profil, U celk=1,0 W/m2K PROVEDENÍ: třikřídle okno, 1 křídlo otevíravé a sklápěcí POVRCH. ÚPRAVA: folie - int, ext RAL 7040 ZASKLENÍ: izolační trojsklo čiré (teplý osazovací rámeček) KOVÁNÍ: celoobvodové PŘÍSLUŠENSTVÍ: interiérové horizontální žaluzie	2ks	rozměry ověřit na stavbě řešení připojovací spáry: - int parotěsná páska - pistolová pěna - ext paropropustná páska - APU lišta
12		VSTUPNÍ DVEŘE 1125x2340 mm MATERIÁL: plastový profil, U celk=1,0 W/m2K PROVEDENÍ: jednokřídlové dveře, křídlo otevíravé, š=900 mm, plné - hliníkový práh s přerušeným tepelným mostem POVRCH. ÚPRAVA: folie - int, ext RAL 7040 KOVÁNÍ: zámek s bezpečnostní vložkou, klika-koule	1ks	rozměry ověřit na stavbě řešení připojovací spáry: - int parotěsná páska - pistolová pěna - ext paropropustná páska - APU lišta